



Je staat er nooit alleen voor.



SOS4US: Sociale Preventie- en Alarm App



Je staat er nooit alleen voor.

Inhoud presentatie:

- ✓ Wat is SOS4US
- ✓ Doel SOS4US
- ✓ Pilot Overlangel: aanpak en resultaten
- ✓ Werking SOS4US



Met SOS4US alarmeer je met één druk op de knop je eigen netwerk bij verdachte situaties of in noodsituaties.

Je staat er nooit alleen voor!





Je staat er nooit alleen voor.

✓ **Aanleiding ontwikkeling SOS4US:**

Eigen behoefte door woonsituatie

✓ **Doelstelling:**

Het met elkaar realiseren van een blijvend veilige woon- en werkomgeving

✓ **Doelgroep:**

Iedere locatie gebonden groep in woon/werksituatie



Je staat er nooit alleen voor.

Pilot Overlangel

- ✓ 2 individuen -> 5 brainstormgroep -> 10 buurtvoorzitters
- ✓ Bijeenkomsten projectgroep, betrokkenheid wijkagent Carlo van Erp
- ✓ Gezamenlijke bijeenkomst voor inwoners Overlangel, Neerloon, Keent: geflyerd door het team, sponsoring door dorpsraad Herpen, toelichting buurtpreventie Carlo van Erp
- ✓ Veegrondes
- ✓ Extra voorlichtingsbijeenkomst over smartphones en abonnementen voor ouderen





Je staat er nooit alleen voor.

Resultaat Overlangel

- ✓ In alle buurten (10) zijn de bewoners onderling verbonden
- ✓ 50% v.d. huizen verbonden in één groep: 'Overlangel Verdacht'
- ✓ 2 x verdachte situaties: personen opgepakt
- ✓ Versterkte onderlinge contacten



Eén druk op de knop!

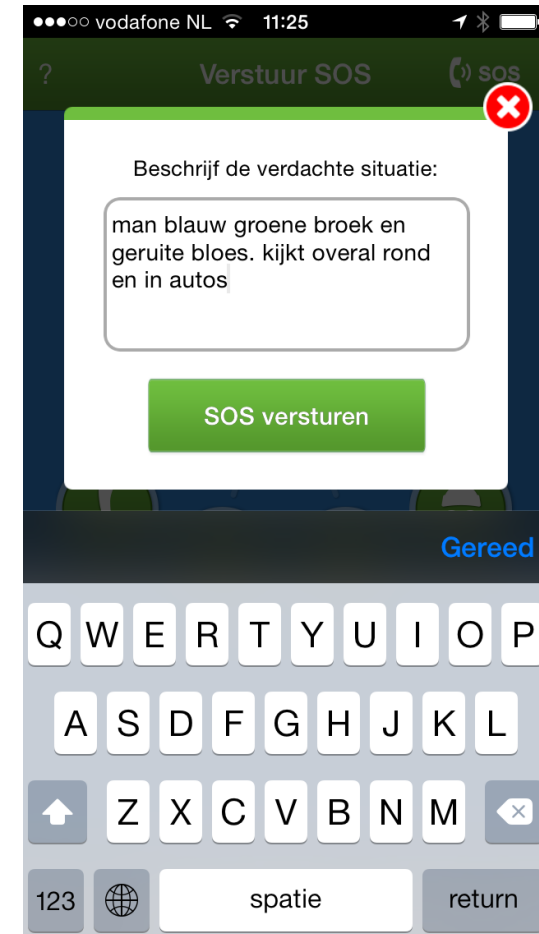
Vier voorgedprogrammeerde situaties:

1. Verdacht: **Preventie**
 2. Medisch
 3. Geweld
 4. Inbraak
- } **Beveiliging**




Preventie: 'Verdacht'

1. Druk op 'verdacht'
2. Geef informatie en druk op 'SOS versturen'.
3. Op hetzelfde moment gaat bij iedereen in je netwerk luide alarmsignalen af.



Iedereen met één druk op de knop op de hoogte.

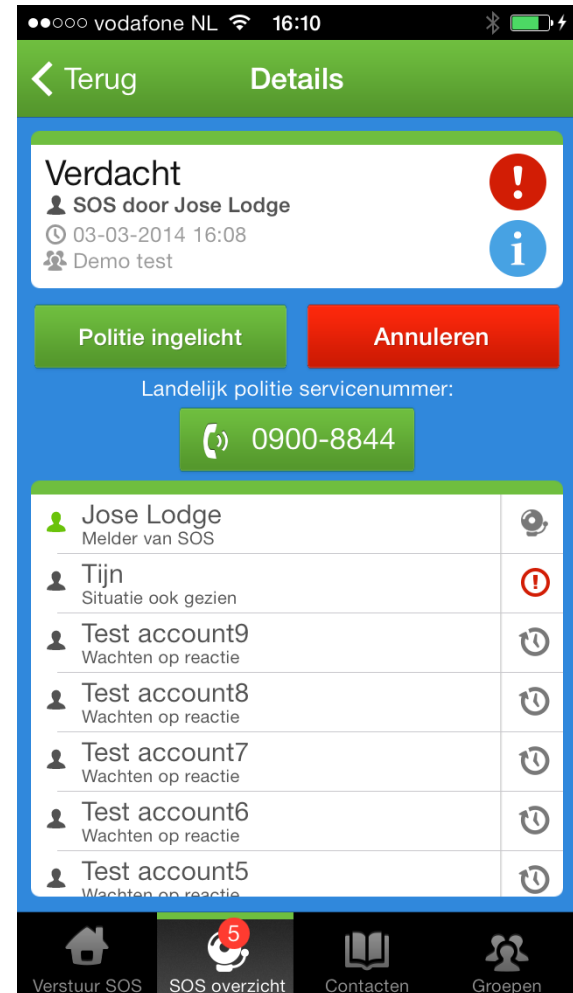
1. Druk op 
2. Lees wat de verdachte situatie is
3. Geef aan: 'ik let op' of 'situatie ook gezien'.
4. In één oogopslag alle reacties van de groep

The screenshots illustrate the following steps:

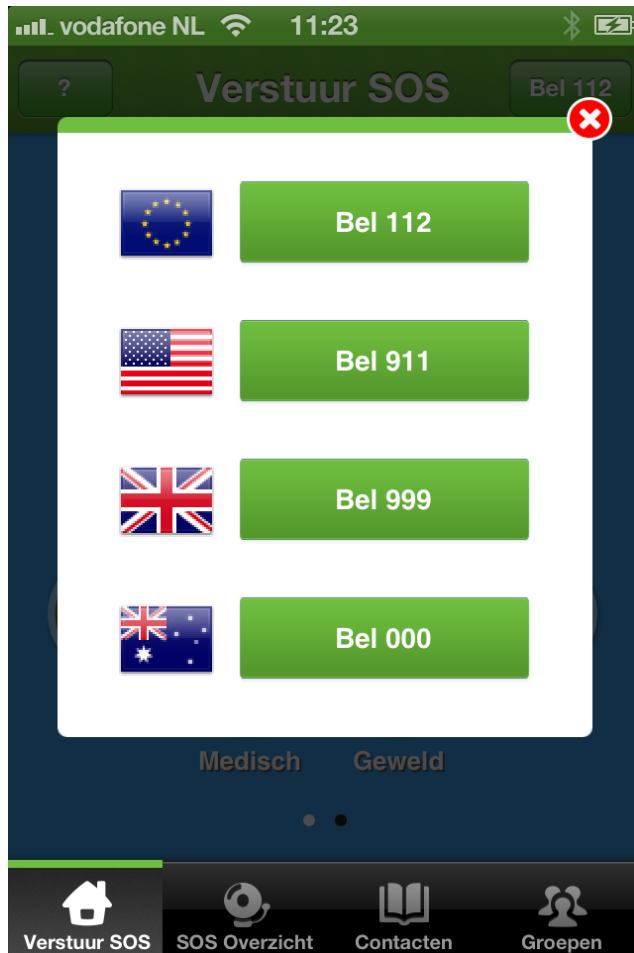
- Pressing the information icon to view details.
- Reading the details of the suspicious situation.
- Pressing 'Ik let op' or 'Situatie ook gezien' to report the situation.
- Viewing the group's reactions in a single glance.

Politie en groep gelijktijdig op de hoogte

- ✓ De melder van het SOS belt met de politie



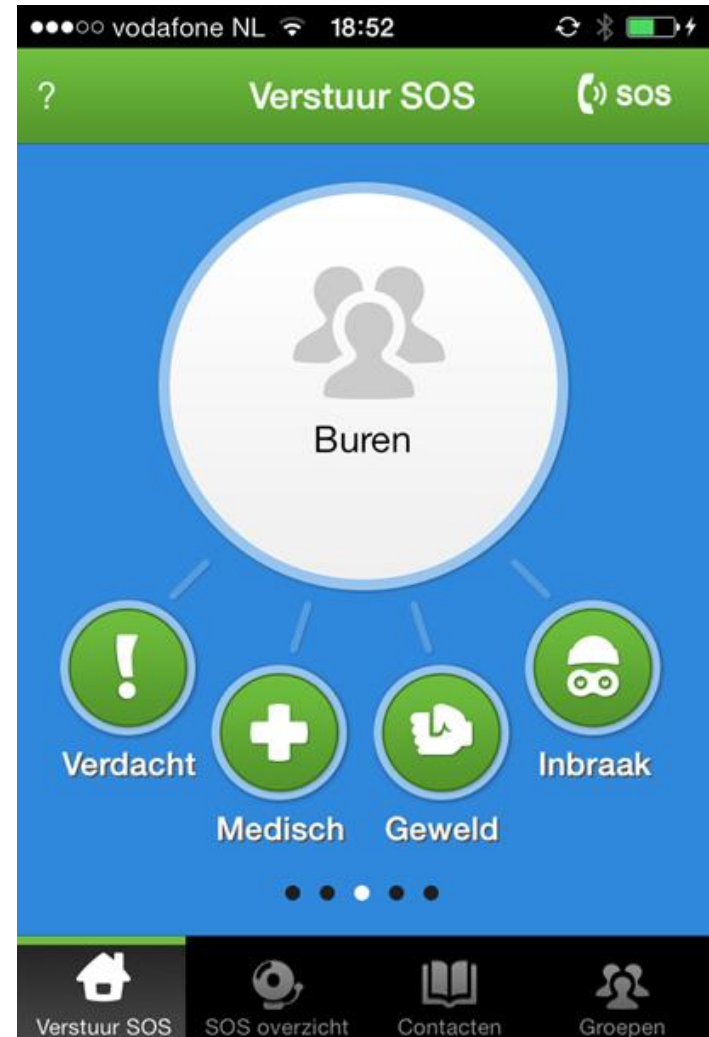
Hulpdiensten



- ✓ In noodsituaties bel je met SOS4US meteen 1-1-2.
- ✓ Terwijl je op de hulpdiensten wacht, is betrouwbare hulp al op weg is om je te helpen.

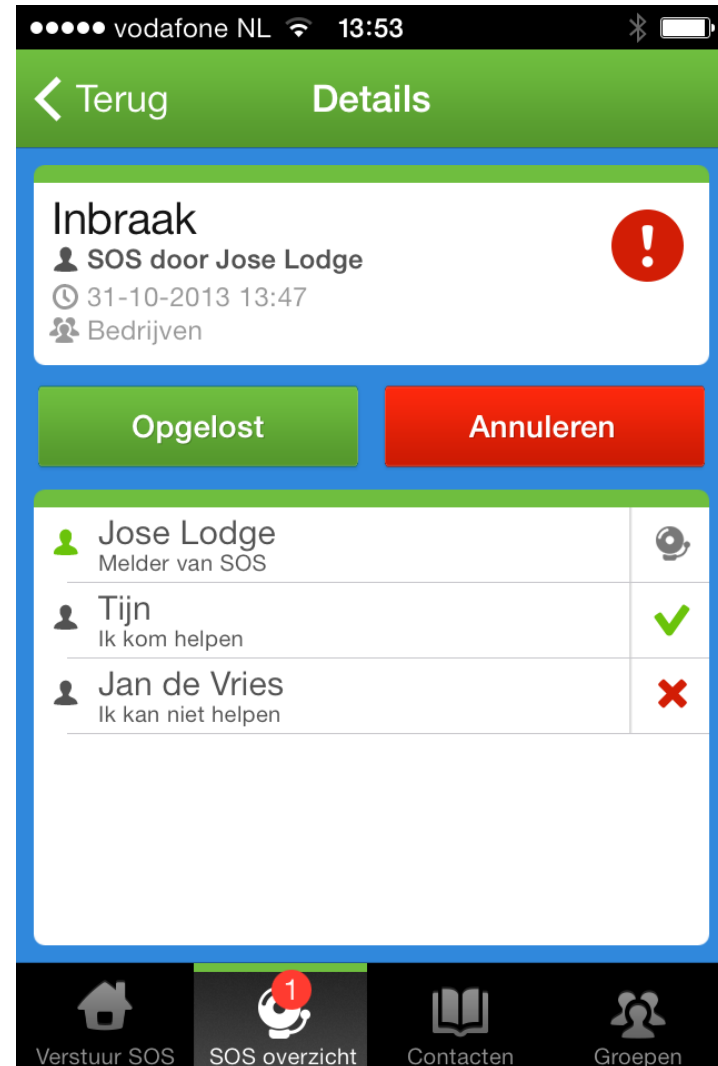
Beveiliging: 'Medisch, Geweld en Inbraak'

- ✓ Eén druk op de knop
- ✓ Persoonlijke - en groepsbeveiliging in noodsituaties
- ✓ Direct hulp terwijl je wacht op de hulpdiensten



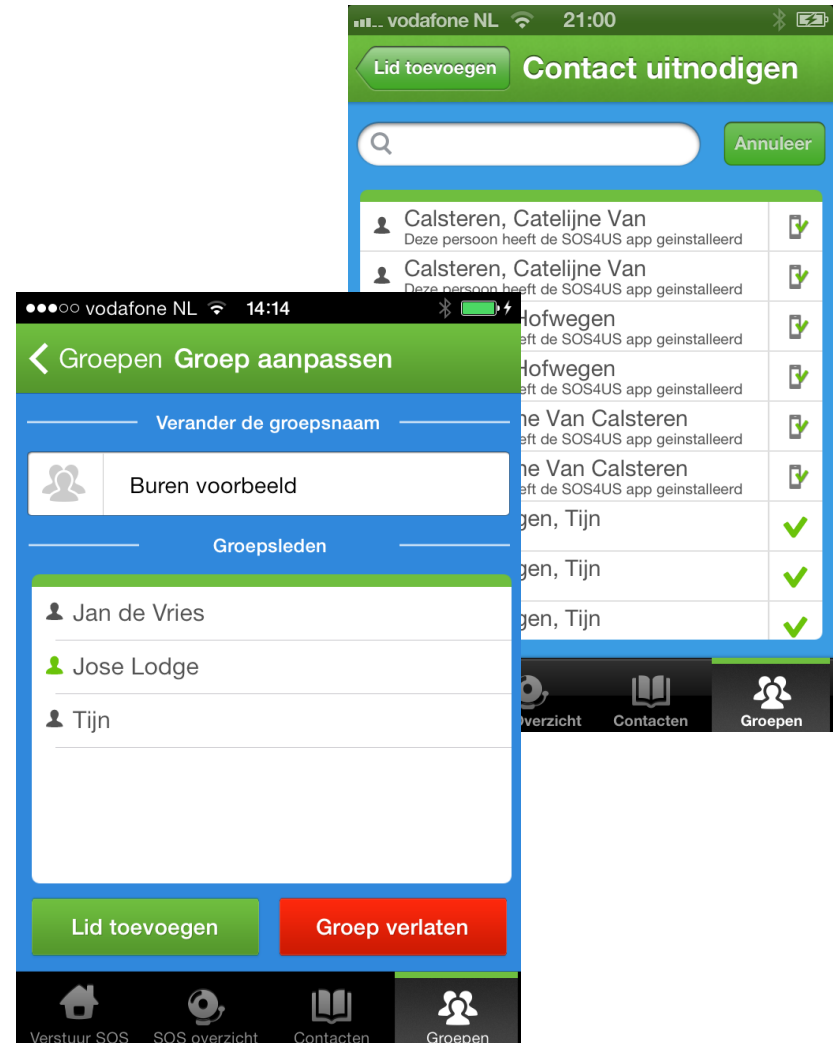
Groep heeft overzicht in één oogopslag

- ✓ Wat is de situatie
- ✓ Wie slaat alarm
- ✓ Wie kan komen helpen
- ✓ Status van het alarm



Betrouwbare hulp in de buurt

- ✓ Stel je zelf je groepen samen.
- ✓ Kies personen die je vertrouwt en koppel hen aan een specifieke locatie.
- ✓ Meerdere groepen aanmaken is mogelijk.



Geschikt voor een brede doelgroep

- ✓ Alleenstaanden
- ✓ Ouderen
- ✓ Groepen zoals burens in een straat of flat
- ✓ Winkeliers in een winkelcentrum
- ✓ Bedrijven op een bedrijventerrein
- ✓ Etc.





Wij worden bewaakt door SOS4US



J. Lodge

info@sos4us.com

+31 (0)6 460 60 560