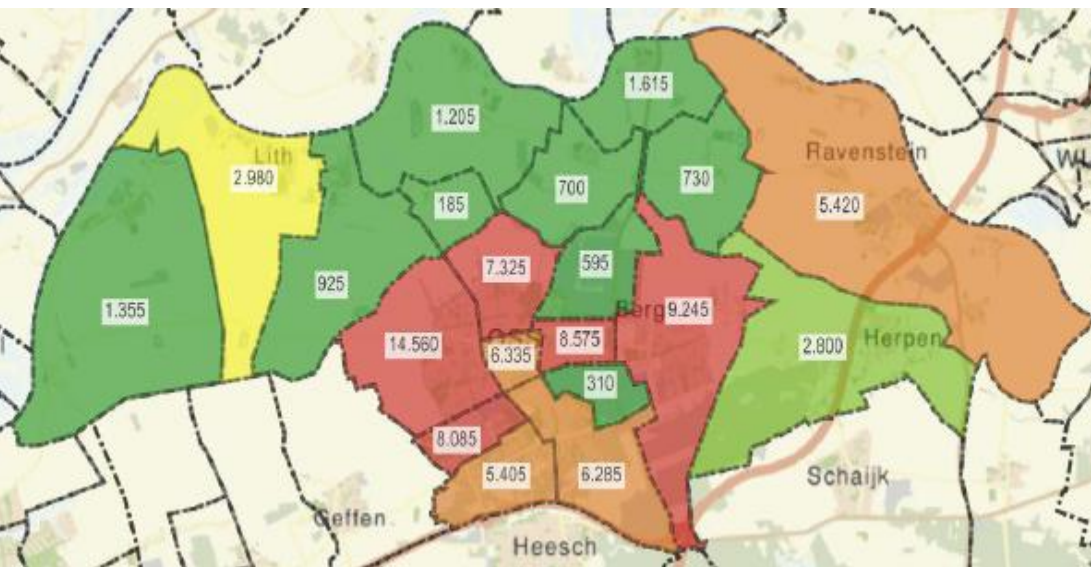


Doel van vanavond

- Informeren , uitwisselen en tot nadenken
- We gaan vanavond niet voor de oplossing
- Opzet: toelichting over inwoners aantallen etc en nieuwe ontwikkelingen
- Daarna een paar praktijk voorbeelden waarbij U mee kan denken
- We kunnen niet ingaan op persoonlijke situaties

Bevolkingsaantal in 2012 / 2012-2040



Bevolking Ravenstein neemt af in periode 2012-2040 van 5363 naar 5051 inwoners

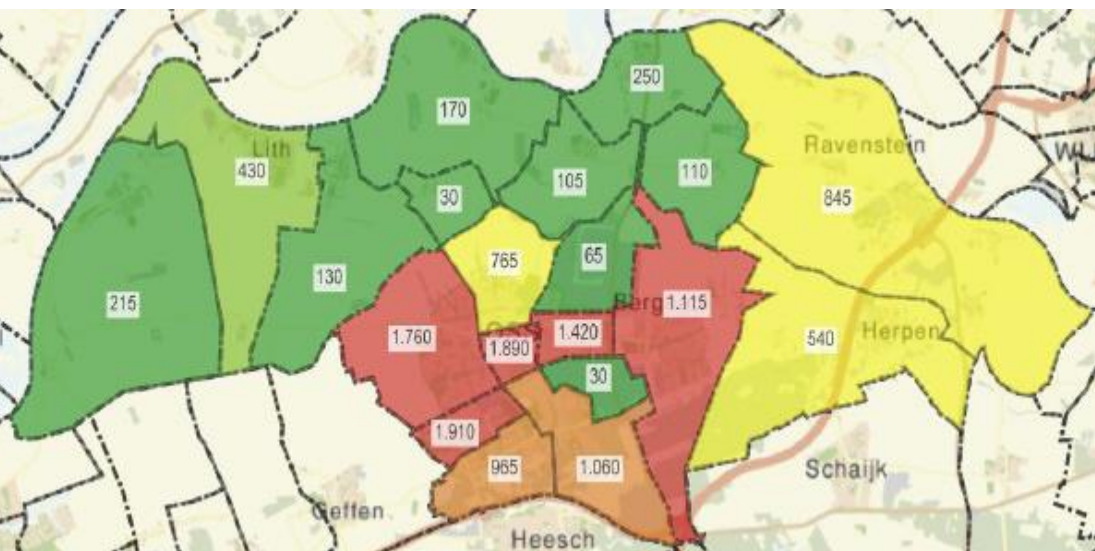
- < 1.670
- 1.670 < 2.905
- 2.905 < 5.377
- 5.377 < 6.612
- >= 6.612

--- Postcodegrenzen

Bevolkingsprognose totaal [index], Postcodes Gem. Oss	Bevolking totaal 2012	2012	2020	2030	2040
5341 Centrum	6.335	100,0	101,7	96,3	93,3
5342 Zuid	6.285	100,0	98,3	93,2	91,0
5343 Ruwaard-Zuid	5.405	100,0	96,0	94,3	91,0
5344 Ruwaard-Noord	8.085	100,0	94,2	88,1	83,7
5345 Ussen	14.560	100,0	90,7	85,2	82,0
5346 Krinkelhoek	7.325	100,0	94,2	89,5	86,7
5347 Industrieterrein-N	595	100,0	246,8	312,1	303,4
5348 Schadewijk	8.575	100,0	102,7	98,0	94,0
5349 Industrieterrein-Z	310	100,0	88,1	81,8	78,0
5351 Berghem	9.245	100,0	121,3	144,6	150,0
5366 Megen	1.615	100,0	94,3	93,2	93,3
5367 Macharen	700	100,0	100,4	103,8	102,8
5368 Haren	730	100,0	90,1	82,4	82,4
5371 Ravenstein	5.420	100,0	97,9	95,6	94,2
5373 Herpen	2.800	100,0	109,1	118,8	121,6
5394 Oijen	1.205	100,0	116,2	121,1	119,7
5395 Teeffelen	185	100,0	80,5	71,4	67,6
5396 Lithoijen	925	100,0	165,0	233,6	256,6
5397 Lith	2.980	100,0	128,9	154,4	161,8
5398 Maren/Kessel	1.355	100,0	119,6	140,6	146,6
Postcodes totaal	84.639	100,0	102,7	104,4	103,3
Nederland		100,0	102,9	105,7	106,6

Bron: ABF Research - Primos prognose 2012

Aantal ouderen totaal 65+ in 2012/2012-2040



Bron: CBS - Centraal Bureau voor de Statistiek

- < 251
- 251 < 462
- 462 < 884
- 884 < 1.095
- >= 1.095

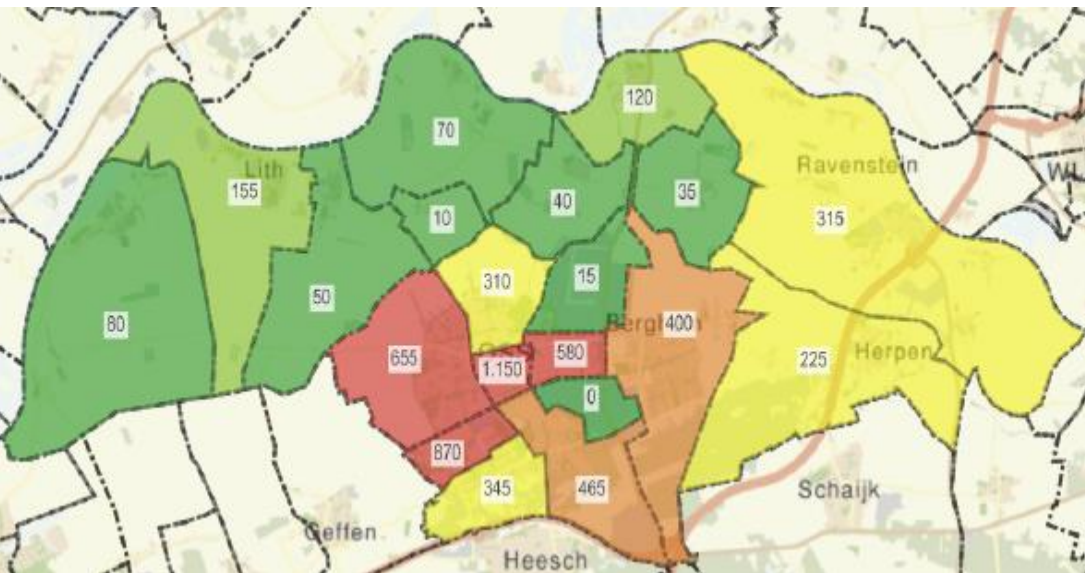
--- Postcodegrenzen

Aantal 65+ neemt fors toe in periode 2012-2014 Van 821 naar 1388. dit is conform het landelijk gemiddelde en het gemiddelde in Oss.

Bevolkingsprognose 65+ [index], Postcodes Gem. Oss	Bevolking 2012 65+	2012	2020	2030	2040
5341 Centrum	1.890	100,0	97,5	106,6	115,1
5342 Zuid	1.060	100,0	124,5	135,6	145,0
5343 Ruwaard-Zuid	965	100,0	113,4	125,6	134,5
5344 Ruwaard-Noord	1.910	100,0	93,7	96,9	97,9
5345 Ussen	1.760	100,0	143,8	170,2	178,9
5346 Krinkelhoek	765	100,0	139,1	176,4	200,8
5347 Industrieterrein-N	65	100,0	247,2	422,6	464,2
5348 Schadewijk	1.420	100,0	127,4	148,2	157,5
5349 Industrieterrein-Z	30	100,0	128,2	159,0	187,2
5351 Berghem	1.115	100,0	161,2	241,9	290,5
5366 Megen	250	100,0	126,3	158,8	159,6
5367 Macharen	105	100,0	153,8	207,7	226,0
5368 Haren	110	100,0	116,1	132,2	143,2
5371 Ravenstein	845	100,0	130,7	155,5	169,1
5373 Herpen	540	100,0	122,1	161,0	172,4
5394 Oijen	170	100,0	153,9	198,3	230,3
5395 Teeffelen	30	100,0	170,8	162,5	183,3
5396 Lithoijen	130	100,0	207,9	389,3	477,1
5397 Lith	430	100,0	160,0	237,2	269,4
5398 Maren/Kessel	215	100,0	156,5	226,8	266,0
Postcodes totaal	13.805	100,0	126,3	154,7	169,4
Nederland		100,0	125,5	155,0	170,9

Bron: ABF Research - Primos prognose 2012

Aantal 'oude' ouderen 75+ in 2012/2012-2040



Bevolkingsprognose 75+ [index], Postcodes Gem. Oss

	Bevolking 2012 75+	2012	2020	2030	2040
5341 Centrum	1.150	100,0	85,2	96,3	109,1
5342 Zuid	465	100,0	119,2	146,3	169,4
5343 Ruwaard-Zuid	345	100,0	129,0	168,2	195,6
5344 Ruwaard-Noord	870	100,0	96,7	108,5	116,9
5345 Ussen	655	100,0	149,6	212,7	250,1
5346 Krinkelhoek	310	100,0	139,5	196,2	241,1
5347 Industrieterrein-N	15	100,0	252,9	564,7	717,6
5348 Schadewijk	580	100,0	132,3	178,1	209,2
5349 Industrieterrein-Z	0	100,0	260,0	460,0	660,0
5351 Berghem	400	100,0	168,5	296,3	399,3
5366 Megen	120	100,0	127,2	183,3	206,1
5367 Macharen	40	100,0	171,1	278,9	339,5
5368 Haren	35	100,0	150,0	192,5	230,0
5371 Ravenstein	315	100,0	135,1	198,3	243,4
5373 Herpen	225	100,0	116,6	172,5	206,6
5394 Oijen	70	100,0	151,4	233,8	312,2
5395 Teeffelen	10	100,0	200,0	220,0	270,0
5396 Lithoijen	50	100,0	203,4	427,6	600,0
5397 Lith	155	100,0	161,3	279,4	357,5
5398 Maren/Kessel	80	100,0	167,6	290,5	390,5
Postcodes totaal	5.890	100,0	124,4	172,7	208,1
Nederland		100,0	123,7	174,4	211,6

Het aantal 'oude' ouderen stijgt van 315 in 2012 naar 735 in 2040. deze stijging is relatief hoger in vergelijking met Nederland en in vergelijking met de totale gemeente Oss.

- < 90
- 90 < 193
- 193 < 397
- 397 < 500
- >= 500

--- Postcodegrenzen

Conclusies Ravenstein

- Afname bevolking van 5363 in 2012 naar 5051 in 2040
- Afname bevolkingsgroep 0-14 jarigen van 949 in 2012 naar 778 in 2040
- Toename bevolkingsgroep 65-75 jarigen. Dit aantal stijgt van 519 in 2012 naar 653 in 2040.
- Toename aantal 75+. Dit aantal stijgt van 315 in 2012 naar 735 in 2040.
- Ravenstein kenmerkt zich door een hoge SES; dus gemiddeld hoge economische status

HET ZORGPROBLEEM

- Zorgtaken van overheid naar gemeenten en zorgverzekeraars :thuiszorg en jeugd
- Minder geld beschikbaar: 30% bezuiniging, ggz en verslavingszorg forse bezuiniging
- Georganiseerde hulp wordt deels omgezet in meer eigen (familie/mantelzorg) inbreng en verantwoordelijkheid
- Ouderen moeten langer thuisblijven wonen

analyse

- Het zorgprobleem is eigenlijk de optelsom van alle individuele meer of minder ingewikkelde zorgproblemen.
- Als er maatwerk geleverd moet worden dicht bij huis, dan moet iedere zorgvraag afzonderlijk beoordeeld worden. (keukentafelgesprek/zorgplan)

Per zorgvraag beoordelen

- Gaat het om langdurige of tijdelijke zorg?
- Neemt de zorgvraag toe?
- Wat kan zorgvrager en zijn familie nog zelf regelen
- Wat kan de reguliere (huisarts/zorginstellingen etc.) aan zorg bieden?
- Waar zitten knelpunten?
- Zijn er locale oplossingen te bedenken voor de knelpunten?
- Zijn de problemen zo groot dat alleen een opname (verpleeghuis) een oplossing kan bieden?

De praktijk

- Waar loopt het vast??
- Welke hulp/zorg is nodig?



Dhr en Mw J wonen zelfstandig. Dhr doet het huishouden en ondersteunt Mw die dementerend is. Nu is Dhr ziek. Zijn vrouw belt de HA-post. Huisarts komt en constateert een longontsteking. Hij krijgt antibioticakuur Deze medicijnen moeten in de apotheek gehaald worden. Verder moet Dhr naar bed en kan voorlopig niet voor zijn vrouw zorgen en het huishouden doen.

Hij vraagt aan de dokter: hoe moet dat nu ??



Dit is Karel, hij heeft pdd-nos. Zijn ouders zijn gescheiden. Hij woont bij zijn moeder met een jonger broertje en zusje. Geen contact meer met zijn vader. De zorg voor de 3 kinderen valt moeder zwaar.

Karel vraagt veel extra zorg. Vroeger kon hij 1 weekend in de maand naar een logeerweekend zodat zijn moeder ontlast werd. Helaas wordt dit niet meer vergoed.

Hoe kan zijn moeder goed voor hem , de andere kinderen en zichzelf zorgen?



Ria 48 jaar, woont zelfstandig. Merkt de veranderingen ook. De thuiszorg en huishoudelijke hulp is verminderd. Haar dochter van 28 jaar, 1 kindje, springt als mantelzorg nu een aantal uren bij. Ook de dagbesteding is minder geworden. Ipv 3 dagen kan ze nog maar 1 dag naar de dagbesteding. Ze wil graag iets doen want wordt door het binnen zitten alleen maar somberder. **Hoe kan voorkomen worden dat ze verder vereenzaamt en somberder wordt?**



OPLOSSING??

- Deze bijeenkomst zou je kunnen zien als 1 grote analyse van probleem

Ook in Ravenstein komt een zorgprobleem op ons af en wat kunnen en willen wij daar als gemeenschap aan bijdragen??

Nieuwe initiatieven

- Sociale wijkteams (Maatschappelijk werk/ wijkverpleegster/ psychologen etc.)
- Zorgcooperatie
- De wijkverpleegster komt terug als spin in het web en flexibele onafhankelijke hulpverlener.
- ICT ontwikkelingen: hulp via skype, vraag en aanbod via internet-uitruiling diensten-iedereen heeft wat te bieden
- Inzet verenigingen om mensen ook sociaal te betrekken
- Straat/wijk vrijwillige coordinator, netwerk vrijwilliger

Vragen??